

E 2833



Multikupplung, Stäubli RMI, maschinenseitig

Multi coupler, Stäubli RMI, machine side

STÄUBLI RMI 209
RMI 212


BESTELLINFORMATION BAUGRUPPE
ASSEMBLY GROUP ORDER DETAILS

E 2833 / 9 / 12 - VS / B 10

Baugruppe maschinenseitig
Machine side assembly group

Nennweite Kupplung Nominal width of coupler	9	DN 9mm			
	12	DN 12mm			
Anschlüsse Number of couplers	6	3 Kreisläufe / 3 circuits	(DN 9)		
	12	6 Kreisläufe / 6 circuits	(DN 9, 12)		
	20	10 Kreisläufe / 10 circuits	(DN 9, 12)		
	VS	mit Sicherheitsverriegelung / with safety locking device			
Typ Type	B	mit Standard Tülle / with standard nozzle			
	C	mit Schnellstecktülle / with quick-fit nozzle			
	D	mit Gewinde / with thread			
Tüllen-Ø oder Gewinde Nozzle Ø or thread	10	Ø 10 mm	(DN 9)		
	13	Ø 13 mm	(DN 9)		
	16	Ø 16 mm	(DN 12)		
	3/8	G 3/8"	(DN 9)		
	1/2	G 1/2"	(DN 12)		

i Die Komponenten werden einzeln geliefert.
The components are supplied individually.

 Alle Kupplungen sind mit Ventil!
All couplers are shut-off type!

Anschlüsse
Number of couplers



6

6-fach-Platte
6-fold plate



12

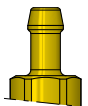
12-fach-Platte
12-fold plate



20

20-fach-Platte
20-fold plate

Typ
Type



Typ B

mit Standard Tülle
with standard nozzle



Typ C

mit Schnellstecktülle
with quick-fit nozzle



Typ D

mit Gewinde
with thread

Tüllen-Ø oder Gewinde
Nozzle Ø or thread

Ø 10 / Ø 13 / Ø 16

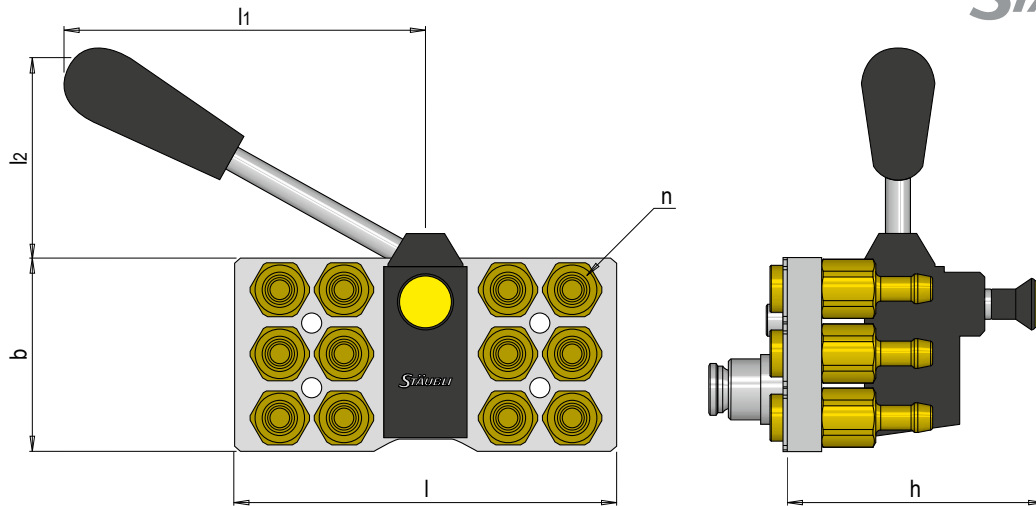
Ø 10 / Ø 13 / Ø 16

G 3/8" / G 1/2"



BESTELLINFORMATION EINZELTEILE INDIVIDUAL PARTS ORDER DETAILS








STÄUBLI RMI 209
RMI 212



Nennweite: DN 9 mm, DN 12 mm
Nominal diameter: DN 9 mm, DN 12 mm

Dichtungen: FKM
Sealings: FKM

t max. / p max.: 150°C / 16 bar
200°C / 10 bar

Beschreibung / Description		h	b	l	l1	l2	DN	n	Nr. / No.
	Platte inkl. Verriegelung VS, ohne Bestückung / Plate including VS locking device, without couplers	104	78	102	146	86	9	6	E 28332/ 9/ 6/VS
	Platte inkl. Verriegelung VS, ohne Bestückung / Plate including VS locking device, without couplers	104 120	78 110	154 206	146 223	86 91	9 12	12	E 28332/ 9/12/VS E 28332/12/12/VS
	Platte inkl. Verriegelung VS, ohne Bestückung / Plate including VS locking device, without couplers	104 120	105 130	206 250	146 223	86 91	9 12	20	E 28332/ 9/20/VS E 28332/12/20/VS
	Kupplung mit Tülle / Coupler with nozzle	-	-	66	-	-	9	-	E 28335/ 9/B10
	Ø10 (Schlauch Ø9-10) / Ø10 (hose Ø9-10)			69					E 28335/ 9/B13
	Ø13 (Schlauch Ø12-13) / Ø13 (hose Ø12-13)			82			12		E 28335/12/B16
	Kupplung mit Schnellstecktülle / Coupler with quick-fit nozzle	-	-	85.5	-	-	9	-	E 28336/ 9/C10
	Ø13			77					E 28336/ 9/C13
	Ø16			89.5			12		E 28336/12/C16
	Kupplung mit Innengewinde / Coupler with female thread	-	-	53	-	-	9	-	E 28337/ 9/D3/8
	G3/8"			67			12		E 28337/12/D1/2
	Parkplatte / Parking plate	-	-	-	-	-	9 12	-	E 28360/ 9 E 28360/12