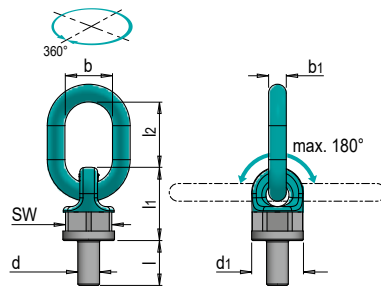








PRODUKTBESCHREIBUNG

- » Kugelgelagert und somit 360° unter Last drehbar
- » Allseitig belastbar
- » 100 % rissgeprüfte Schraube



SW	l	l1	l2	b	b1	d1	d		WLL				Nr.	EUR
								max. kg	max. kg	max. kg	max. kg			
34	20	54	38	30	13	38	M 8	600	300	600	400	E 1274 M/ 8	<>	
34	20	54	38	30	13	38	M10	1.200	500	1.000	700	E 1274 M/10	<>	
34	22	54	48	35	13	38	M12	1.800	700	1.400	950	E 1274 M/12	<>	
34	33	54	48	35	13	38	M16	2.800	1.500	3.000	2.100	E 1274 M/16	<>	
46	33	75	55	35	16	55	M20	5.000	2.500	5.000	3.500	E 1274 M/20	<>	
50	40	82	66	40	17	63	M24	7.000	4.000	8.000	5.500	E 1274 M/24	<>	
60	40	92	70	50	23	72	M30	10.000	6.700	13.400	9.400	E 1274 M/30	<>	
75	55	120	91	50	23	92	M36	12.500	8.000	16.000	11.200	E 1274 M/36	<>	
75	60	120	91	65	27	92	M42	16.000	10.000	20.000	14.000	E 1274 M/42	<>	
75	68	120	116	65	27	92	M48	16.000	12.500	25.000	17.500	E 1274 M/48	<>	
95	84	154	105	70	33	110	M56	28.000	24.000	48.000	33.900	E 1274 M/56	<>	
95	96	154	105	70	33	110	M64	28.000	25.000	50.000	35.300	E 1274 M/64	<>	