

ERSATZTEIL: ANSCHLUSSKLEMME ROHRHEIZKÖRPER EH 5220

SPARE PART: CONNECTION TERMINAL FOR
TUBULAR HEATING ELEMENT EH 5220

Auch die einzelne Anschlussklemme ohne Verkabelung kann nun ganz einfach über unseren Shop bezogen werden.

You can now also order the single connection terminal without cables in our shop.



meusbürger

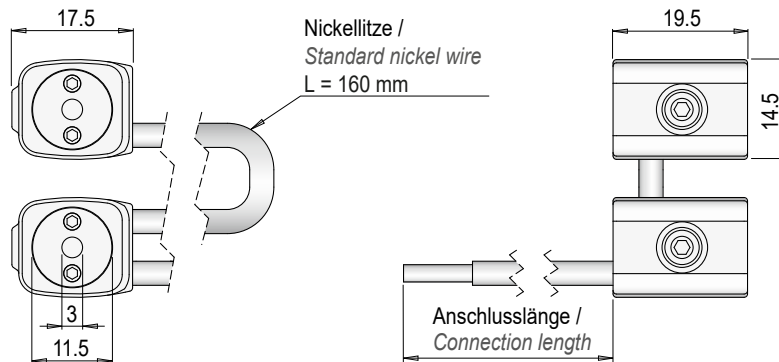
Standards for your success.

EH 5220



Anschlussklemme Rohrheizkörper, ohne Kabel

Connection terminal for tubular heating element, without cable



Typ / Type	Anschlusslänge / Connection length	Nr. / No.
0	0	EH 5220/0/0
1	2500	EH 5220/1/2500
2	1500	EH 5220/2/1500
	2500	EH 5220/2/2500
	5000	EH 5220/2/5000

1) Typ 0: Anschlussklemme ohne Nickellitze / 1) Type 0: Connection terminal without nickel wire

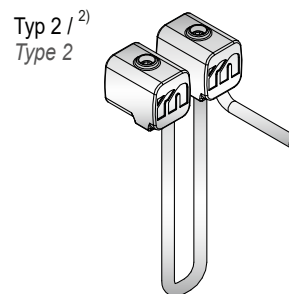
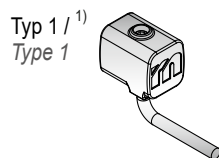
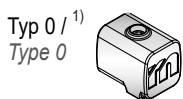
2) Typ 1: Anschluss eines einzelnen Rohrheizkörpers / Type 1: connection of one tubular heating element

3) Typ 2: Anschluss von zwei Rohrheizkörpern parallel / Type 2: parallel connection of two tubular heating elements

i Hinweis: zum Anschluss von Rohrheizkörpern benötigen Sie immer 2 Stück, entweder vom Typ 1 oder vom Typ 2
 Note: in order to connect tubular heaters you always need 2 pieces of either Type 1 or Type 2

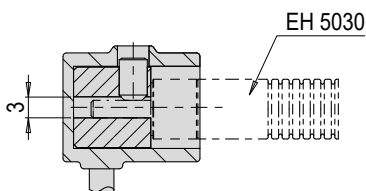
AUSFÜHRUNG

VARIATION



MONTAGEHINWEIS

INSTALLATION NOTE



- » Keramikklemme Typ 1 und Typ 2 konfektioniert mit hochtemperaturbeständigen Kabeln bis 300 °C
- » Zum Anschluss einzelner Rohrheizkörper oder zum parallelen Anschluss
- » Geeignet für Rohrheizkörper mit Pin-Durchmesser 2,5 mm, z. B. EH 5030
- » Ceramic clamp Type 1 and Type 2 assembled with high-temperature resistant cables up to 300 °C
- » Connection of one tubular heater or for for parallel connection
- » Suitable for tubular heating elements with a pin diameter of 2.5 mm, e.g. EH 5030