


GRÖSSENERWEITERUNG SCHRÄG-AUSWERFER

NEW SIZES FOR INCLINED EJECTORS

- » Bereits gehärtet und auf Endmaß geschliffen (48-50 HRC)
- » Schrägtauswerfer rund E 3243: Durchmesser 10 und 15 mm in der Länge 250 mm
- » Schrägtauswerfer eckig E 3245: Querschnitte bis zu 30 x 15 oder 15 x 30 mm

- » Already hardened and ground to final dimensions (48-50 HRC)
- » Inclined ejector round E 3243: diameters 10 and 15 mm in a length of 250 mm
- » Inclined ejector rectangular E 3245: cross sections of up to 30 x 15 or 15 x 30 mm



meusburger

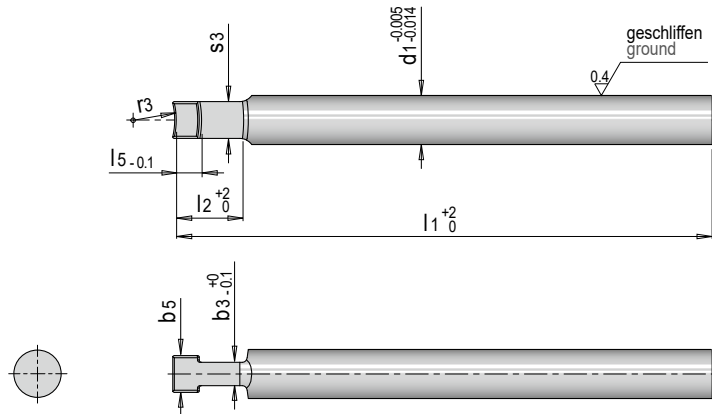
Standards for your success.

E 3243



Schrägauswerfer rund

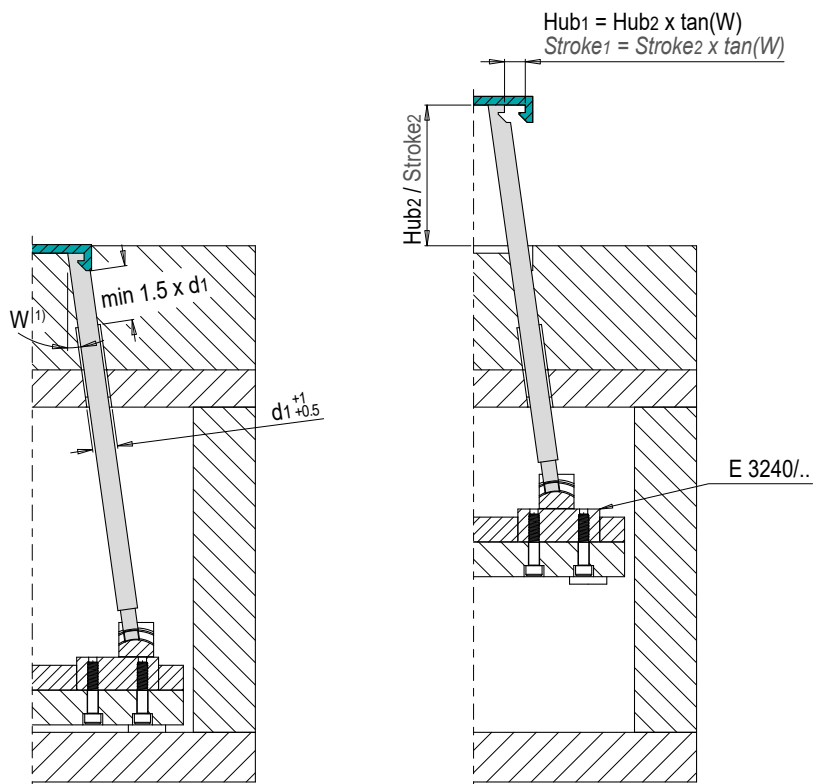
Inclined round ejector core



Mat.: 1.2343 \approx 48-50 HRC

E 3240/..	b5	l5	b3	s3	r3	l2	d1	l1	Nr. / No.
E 3240/16/..	6	4	3.81	8	12	12	8	200	E 3243/ 8/200
E 3240/22/..	10	5	6.1	10	10	14	10	250	E 3243/10/250
							15		E 3243/15/250

1) W: Winkel stufenlos bis max.10° / W: Angle floating up to max.10°

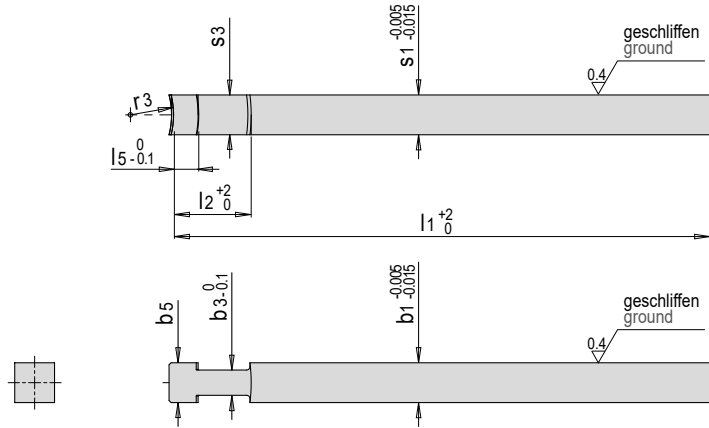


E 3245



Schrägauswerfer eckig

Inclined ejector rectangular



Mat.: 1.2343 ≈ 48-50 HRC

E 3240/..	b5	l5	b3	s3	r3	l2	s1	b1	l1	Nr. / No.	
E 3240/16/..	6	4	3.81	6	12	12	6	6	200	E 3245/ 6/ 6/200	
				8			8	E 3245/ 6/10/200			
				10			10	E 3245/ 8/ 6/200			
E 3240/22/..	10	5	6.0	10	10	14	10	6	250	E 3245/ 8/ 8/200	
				15			10	8		E 3245/10/ 8/200	
				20			10	10		E 3245/10/10/250	
				15	15	15	15	400	15	10	E 3245/10/20/250
				30			10		E 3245/20/10/250		
				20			15		E 3245/15/15/250		
				20			15		E 3245/15/30/400		
							30	15	E 3245/30/15/400		
							20	20	E 3245/20/20/400		

1) W: Winkel stufenlos bis max. 10° / W: Angle floating up to max. 10°

2) K: Bei Bedarf nitrieren oder beschichten / K: Nitride or coat if required

